




Dessin





La réalisation de créations plastiques personnelles amène l'élève à développer son identité personnelle et sa connaissance du monde. Au cours de la réalisation de créations variées qui traduisent sa personnalité, son vécu et ses aspirations, l'élève développe sa créativité.

(Tiré du PFEQ)

Pistes pédagogiques :

- Créer la pochette d'un CD, DVD
- Illustrer une histoire
- Faire un croquis
- Illustrer une saison, des dessins pour les différentes fêtes et occasions, etc.

<p>Art Rage</p> 	<p>Art Rage est un logiciel de dessin sophistiqué facile à utiliser.</p>
<p>Drawing for children</p> 	<p>Drawing for children est un logiciel gratuit de dessin avec des options simples et pratiques. L'interface est composée uniquement d'icônes.</p>
<p>Drawisland</p> 	<p>Drawisland est simple et facile à utiliser. Plusieurs outils sont disponibles Il est possible de créer des œuvres de diverses grosseurs, Lorsque votre création est terminée, vous enregistrez le dessin. Le format de votre réalisation sera en format « png ». Vous pouvez même créer des animations en créant plusieurs dessins.</p>

<p>Flockdraw </p>	<p>FlockDraw est simple et facile à utiliser et ne nécessite pas d'installation. Vous pouvez dessiner seul ou à deux. Pour dessiner à deux, vous devez entrer le même nom pour la création de l'oeuvre et les deux artistes dessinent en simultanées. Lorsque votre création est terminée, vous glissez le dessin sur le bureau. Le format de votre réalisation sera en format « png ». Si vous le désirez, il ne vous restera qu'à changer le format pour le « jpg », à nommer votre création et à l'enregistrer dans vos documents.</p>
<p>Lopart </p>	<p>Lopart est un logiciel d'arts plastiques et de communautaire. Il est simple d'utilisation et recrée les techniques et les textures du dessin et de la peinture.</p>
<p>Paint </p>	<p>Paint est un programme de dessin libre ou de modification d'images. Il permet aussi d'ajouter du texte.</p>
<p>Super Doodle </p>	<p>Super Doodle de KerPoof est un environnement Web offert par Disney qui permet aux jeunes de dessiner directement sur le Web. Aucune installation n'est nécessaire. L'enseignante peut s'inscrire sur le site, si elle le désire, mais il n'est pas obligatoire de le faire. Quelques outils sont payants, mais la section gratuite est très intéressante. À notre avis, il y a de très belles productions à faire avec les outils gratuits. L'enfant peut dessiner et enregistrer sa production en format JPG très facilement.</p>

TypeDrawing

TYPEDRAWING
Beta version 1.0 / Released Jan.2006

TypeDrawing permet de dessiner directement sur le Web en utilisant son prénom ou d'autres mots amusants. En dessinant votre création, l'épaisseur du trait variera selon l'intensité et la vitesse. Résultat surprenant et amusant!

Tux Paint



Tux Paint est un utilitaire de dessin libre conçu pour les jeunes enfants. Il peut aussi permettre d'y ajouter du texte. Il se distingue par une interface simple à utiliser et par ses effets sonores amusants. De plus, sa mascotte en forme de pingouin, encourage et aide les enfants dans leur démarche de création.