



# Album



Un album est une production servant à créer un recueil individuel ou collectif. Il se caractérise par un grand nombre d'illustrations.

Voici des exemples d'album:

- Une histoire
- Un conte
- Un récit de voyage
- Un album de finissants

Voici des logiciels:

<p><b>Didapage</b></p> 	<p><b>Didapage</b> est un logiciel de création de livres multimédias et interactifs. C'est un logiciel riche en fonctionnalités et très simple d'utilisation, à la portée des enfants, adolescents ou d'adultes. Des fonctions de contrôle ont été prévues pour les enseignants, ce qui le rend particulièrement intéressant pour des activités de création numérique en classe.</p>
<p><b>My album</b></p> 	<p><b>My album</b> est un gestionnaire d'image pour construire simplement des albums photo. De plus, des commentaires et des mots clés peuvent être associés à chaque image. Aussi, il est possible de créer un diaporama manuel, automatique, ordre aléatoire et mode multiple. My album permet l'impression facile des pages de l'album et de construire un album sur CDRom.</p>

<p><b>Power Point</b></p> 	<p><b>Power Point</b> est un logiciel de présentation dans la suite Microsoft Office. Il permet de créer des pages ou diapositives incluant du texte, des images, des vidéos, du son et de la musique. Il est possible de créer des animations à l'intérieur de chacune des pages et d'y inclure des liens hypertextes. Power Point peut être enregistré sous un format de présentation: .pps. Ainsi, il est possible de visualiser l'album directement.</p>
<p><b>Publisher</b></p> 	<p><b>Publisher</b> est un logiciel de publication dans la suite Microsoft Office qui inclut des modèles vous permettant de créer des albums, intégrant du multimédia avec images, vidéos, sons et animations.</p>